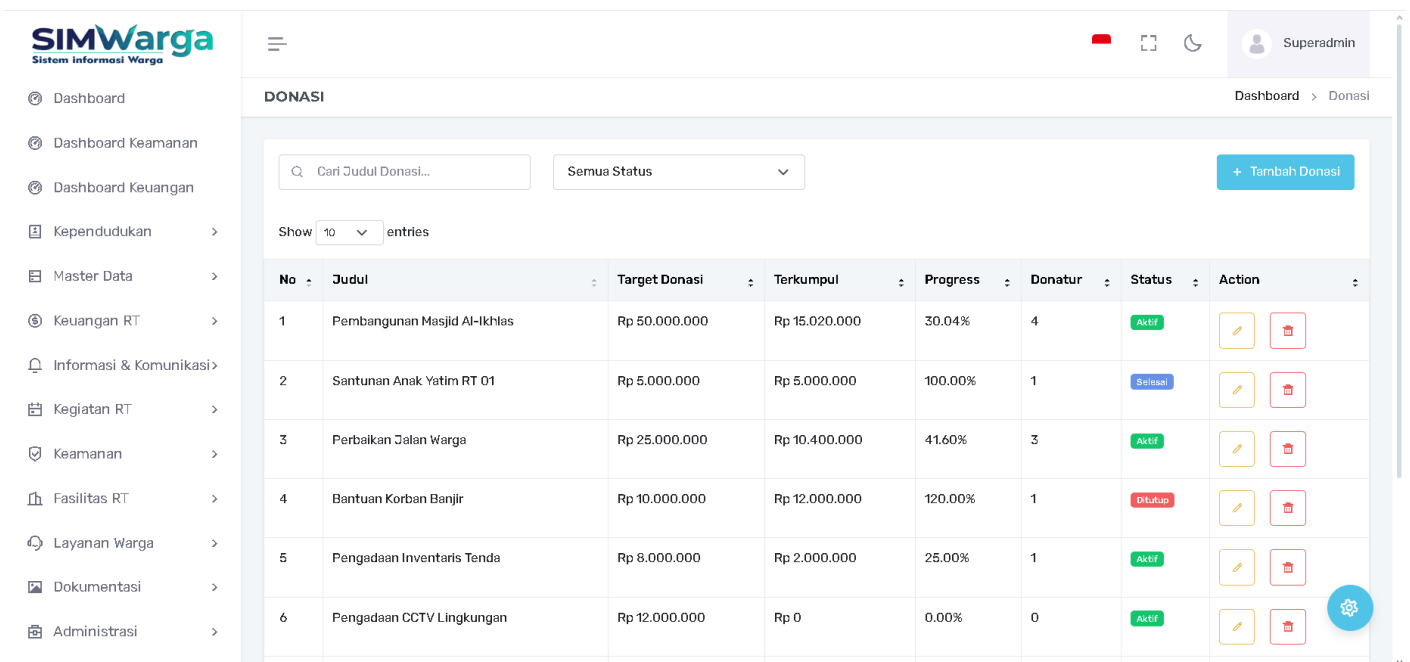














# Donasi

Halaman **Donasi** digunakan untuk mengelola penggalangan dana sosial di lingkungan warga secara transparan dan akuntabel. Pengurus dapat memantau progres setiap program bantuan dan mencatat kontribusi dari para donatur.

## A. Daftar Program Donasi (Read)

Tabel utama menyajikan ringkasan seluruh kampanye donasi yang sedang atau telah berjalan:



No	Judul	Target Donasi	Terkumpul	Progress	Donatur	Status	Action
1	Pembangunan Masjid Al-Ikhlas	Rp 50.000.000	Rp 15.020.000	30.04%	4	Aktif	 
2	Santunan Anak Yatim RT 01	Rp 5.000.000	Rp 5.000.000	100.00%	1	Selesai	 
3	Perbaikan Jalan Warga	Rp 25.000.000	Rp 10.400.000	41.60%	3	Aktif	 
4	Bantuan Korban Banjir	Rp 10.000.000	Rp 12.000.000	120.00%	1	Ditutup	 
5	Pengadaan Inventaris Tenda	Rp 8.000.000	Rp 2.000.000	25.00%	1	Aktif	 
6	Pengadaan CCTV Lingkungan	Rp 12.000.000	Rp 0	0.00%	0	Aktif	 

- **Judul & Deskripsi:** Nama program donasi (contoh: Pembangunan Masjid Al-Ikhlas) beserta penjelasan tujuannya.
- **Target vs Terkumpul:** Menampilkan nominal target dana yang dibutuhkan dibandingkan dengan total dana yang sudah masuk.
- **Progress:** Bar indikator persentase pencapaian donasi.
- **Jumlah Donatur:** Total warga atau pihak luar yang telah berkontribusi pada program tersebut.
- **Status:** Menunjukkan kondisi program, seperti **Aktif** (sedang berjalan), **Selesai** (target tercapai), atau **Ditutup**.

## B. Menambah Program Donasi Baru (Create)

Untuk memulai penggalangan dana baru, klik tombol "+ **Tambah Donasi**". Isi formulir yang tersedia:

The screenshot shows the 'Form Tambah Donasi' interface. On the left is a sidebar menu with categories like Dashboard, Master Data, and Administrasi. The main area contains the form with the following fields:

- Judul Donasi \***: Text input field.
- Deskripsi \***: Text area for detailed description.
- Target Donasi**: Input field with a currency symbol (Rp) and a note 'Kosongkan jika tidak ada target'.
- Foto**: File upload area with 'Choose File' and 'No file chosen' buttons, and a note 'Max 2MB (jpg, jpeg, png)'.
- Tanggal Mulai \***: Date picker with format 'mm/dd/yyyy'.
- Tanggal Selesai**: Date picker with format 'mm/dd/yyyy' and a note 'Kosongkan jika tidak ada batas waktu'.
- Status \***: Dropdown menu currently set to 'Aktif'.

At the bottom right, there are 'Batal' (Cancel) and 'Simpan' (Save) buttons, along with a settings gear icon.

1. **Judul Donasi:** Nama kegiatan sosial.
2. **Deskripsi:** Penjelasan lengkap mengenai urgensi dan rencana penggunaan dana.
3. **Target Donasi:** Masukkan nominal target (boleh dikosongkan jika tidak ada target spesifik).
4. **Periode:** Tentukan **Tanggal Mulai** dan **Tanggal Selesai** (boleh dikosongkan untuk donasi tanpa batas waktu).
5. **Foto:** Unggah gambar pendukung atau pamflet kegiatan (maksimal 2MB).
6. **Status:** Pilih status awal program.

## C. Monitoring Transaksi Donasi

Detail kontribusi donatur dapat dipantau melalui dashboard atau detail program:

- **Transaksi Terbaru:** Menampilkan daftar donatur secara kronologis.
- **Anonimitas:** Mendukung pencatatan donatur sebagai "Hamba Allah" untuk menjaga privasi warga.
- **Top Donatur:** Menampilkan daftar pemberi donasi terbesar sebagai bentuk apresiasi digital.

## Tips Pengelolaan:

“ Pastikan untuk segera memperbarui status program menjadi **Selesai** atau **Ditutup** jika dana sudah mencukupi agar informasi yang tampil di dashboard warga selalu akurat.

Revision #1

Created 2025-12-28 16:59:10 UTC by Admin

Updated 2025-12-28 17:00:30 UTC by Admin